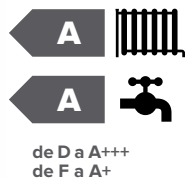


MATIS CONDENS PLUS

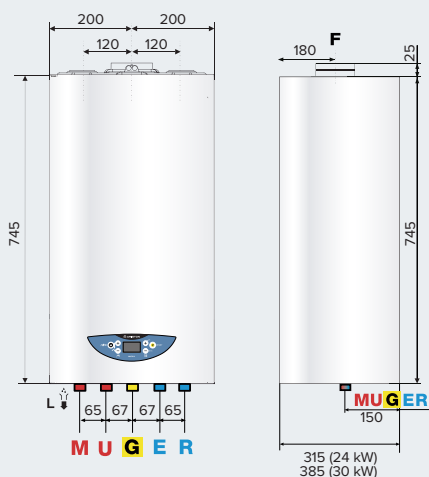


de D a A+++
de F a A+



/ CALDEIRA DE CONDENSAÇÃO COMPACTA

- Permutador de aço INOX AISI 304 L
- Mini display LCD
- Circulador de alta eficiência e modulação contínua
- Rácio de modulação 1:5
- Permutador de placas de água sanitária
- Válvula de 3 vias motorizada
- Compatível com instalação solar
- Instalação em lugares parcialmente protegidos.
- Sistema auto-diagnóstico com código
- Silenciosa e compacta
- Compatível com gás natural e GLP (kit de transformação de série)
- Compatível com a APP Ariston Net



DADOS TÉCNICOS

		24 FF	30 FF
CÂMARA		estanque	estanque
CERTIFICADO CE		0085CR0392	
POTÊNCIA			
Potência nominal máx./mín. (aquec.)	kW	22,0/5,5	28,0/6,5
PCI Potência nominal máx./mín. (sanit.)	kW	26,0/5,5	30,0/6,5
PCI Potência útil máx./mín. (60/80°C) (aquec.)	kW	21,3/5,2	27,4/6,2
Potência útil máx./mín. (sanit.)	kW	24,7/5,2	28,6/6,2
RENDIMENTOS			
A potência nominal (60/80°C) PCI	%	97,0	97,9
A potência nominal (30/50°C) PCI	%	107,3	107,7
A 30% da potência PCI	%	108,97	109,6
PRESTAÇÕES			
Temperatura max./min. aquecimento (alta temp.)	°C	82/35	82/35
Temperatura max./min. aquecimento (baixa temp.)	°C	45/20	45/20
Temperatura max./min. sanitária	°C	60/36	60/36
Caudal água quente (ΔT 25°C)	l/min	14,9	16,9
PARTE ELÉTRICA			
Tensão/Frequência de alimentação	V/Hz	230/50	230/50
Potência elétrica absorvida total	W	87	89
Grau de proteção da instalação elétrica	IP	X5D	X5D
PESO E DIMENSÕES			
Peso	Kg	29,7	32,3
Dimensões (altura-largura-profundidade)	cm	74,5-40-31,5	74,5-40-38,5

CÓDIGOS MATIS CONDENS PLUS

		24 EU	30 EU
ErP	Classe ErP AQUEC. /AQS	A/A	A/A
	Perfil de consumo	XL	XXL
Caldeira gás natural		3301327	3301328
Barra ligações		3318960	3318960
Kit evacuação fumos		3318073	3318073
Caldeira gás natural + Barra ligações + Kit evacuação fumos		3301639	3301640

LEGENDA

- M: Saída aquecimento Ø 3/4"
U: Saída sanitário Ø 1/2"
G: Entrada gás Ø 3/4"
e: Entrada água fria Ø 1/2"
R: Retorno aquecimento Ø 3/4"
F: Saída de fumos

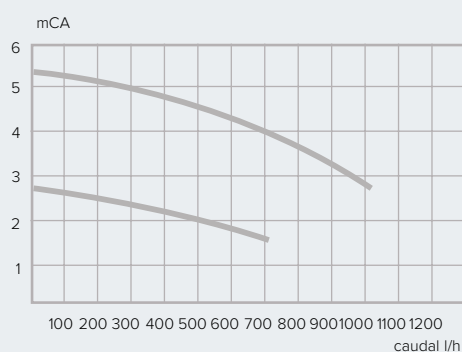
Kit transformação á gás PROPANO incluído de série



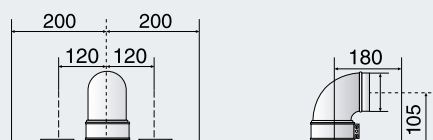
ACESSÓRIOS

CÓDIGO

curva de funcionamento da bomba

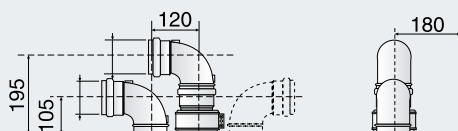


Modelo FF - Evacuação coaxial



Comprimento equivalente máximo:
 Ø60/100: até 8 m (24kW) - 7 m (30kW)
 Ø80/125: até 21 m (24kW, 30kW)

Modelo FF - Evacuação desdobrada



Comprimento equivalente máximo:
 Ø80/80: hasta 60 m
 Ø60/60: hasta 14 m (24kW) - 14 m (30kW)

EQUIPAMENTOS DE CONTROLO E REGULAÇÃO

Com fios	
Cube S Net - Preto (Inclui conectividade com Ariston Net)	3319126
Cube S Net - Branco (Inclui conectividade com Ariston Net)	3319476
Cube	3319116
Sensys Net - Branco (Inclui conectividade com Ariston Net)	3318991
Sonda externa	3318588
Sem fios	
KIT CUBE RF NET - Sonda ambiente sem fios WiFi (Inclui conectividade com Ariston Net)	3301571
Cube RF	3319118
Receptor RF	3319120
Sonda externa sem fios	3319091


ACCESORIOS

ACESSÓRIOS HIDRÁULICOS

Barra de ligações completa (torneiras e ligações)	3318960
Kit 3 torneiras (entrada de água, ida e retorno aquecimento)	3318285
Kit substituição universal	3318227
Barra de ligações com válvula misturadora	3318961
Kit válvula para ligação a painéis solares	3318290

EVACUAÇÃO DE FUMOS

Kit evacuação coaxial Ø 60/100 horizontal completo com curva de 90°, extensão de 1 m e terminal de parede	3318073
Kit evacuação coaxial Ø60/100 vertical	3318079
Kit evacuação coaxial Ø80/125 horizontal completo com curva de 90°, extensão de 1m e terminal de parede	3318090
Kit evacuação coaxial Ø80/125 vertical	3318095
Kit evacuação desdobrado Ø80/80 horizontal completo	3318370



Barra de ligações
código 3318960



CUBE S NET código 3319126
Inclui app Ariston Net

